

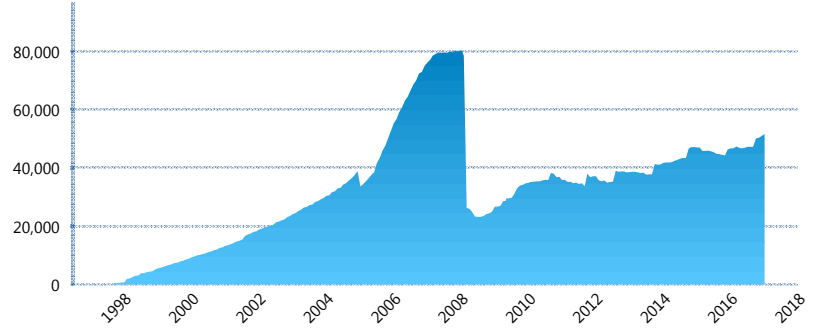
I. INFORMACIÓN FINANCIERA

I) Detalles del Fondo

Detalles del Fondo	
Razón Social	Inbursa Siefore, S.A. de C.V.
Inicio de Operaciones	30/01/1998
Tipo de Fondo	Básica
Clave Bolsa	INBURSI
Activos Administrados *	51,608
ISIN	MXP43076AC54
Comisión Anual	0.98%
Administrador	Afore Inbursa, S.A. de C.V.
Director General	Lic. José Ignacio Jiménez Santos
Presidente del Consejo	Sandra Sosa Nasta

Activos Administrados *

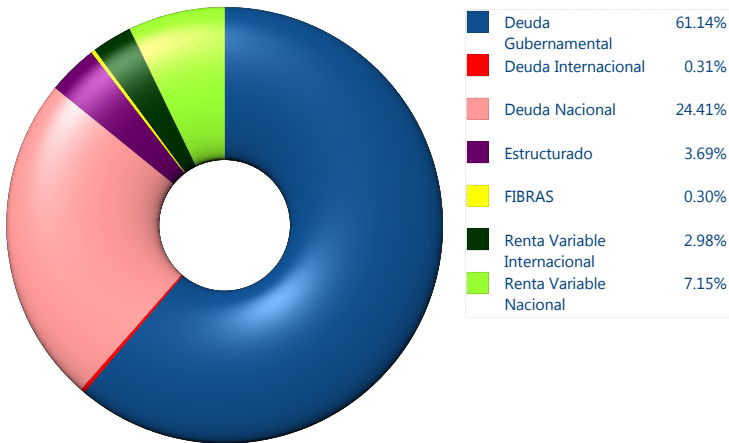
\$51,608



*Cifras en millones de pesos

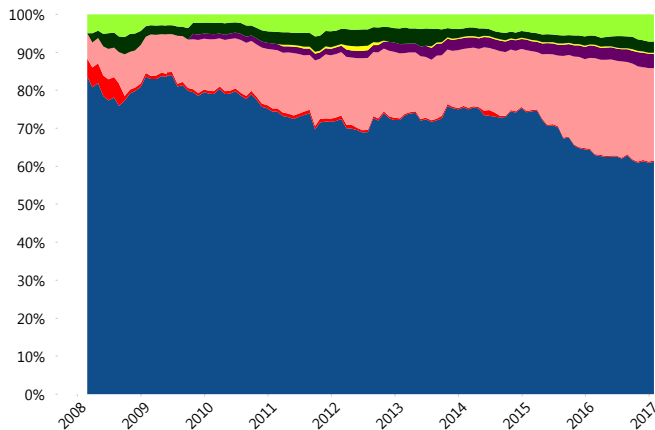
Contiene el efecto de fusiones, cortes transversales y transferencias por edad. Para mayor información consultar: <http://www.consar.gob.mx/gobmx/Aplicativo/Factsheets/EC/ECSAR.pdf>

II) Inversiones



Tipo de Instrumento		Inbursa (SB2)	Sistema Básicas 2**
Renta Variable Nacional	Renta Variable Nacional	7.15%	5.48%
	Total	7.15%	5.48%
Renta Variable Internacional	Renta Variable Internacional	2.98%	12.49%
	Total	2.98%	12.49%
Mercancías	Mercancías	0.00%	0.14%
	Total	0.00%	0.14%
FIBRAS	FIBRAS	0.30%	1.84%
	Total	0.30%	1.84%
Estructurado	Estructurados	3.69%	4.29%
	Total	3.69%	4.29%
Deuda Nacional	Alimentos	0.00%	0.36%
	Automotriz	0.00%	0.03%
	Banca de Desarrollo	0.00%	1.92%
	Bancario	1.02%	1.48%
	Bebidas	0.15%	0.45%
	Cemento	0.00%	0.04%
	Centros Comerciales	0.00%	0.06%
	Consumo	0.00%	0.42%
	Deuda CP	0.00%	0.01%
	Empresas Productivas del Estado	4.23%	3.16%
	Estados	0.53%	0.71%
	Europesos	4.36%	3.42%
	Grupos Industriales	1.59%	0.63%
	Infraestructura	6.60%	2.96%
	Otros	0.00%	0.99%
	Papel	0.00%	0.15%
	Serv. Financieros	0.19%	0.31%
Telecom	2.47%	1.46%	
Transporte	0.00%	0.27%	
Vivienda	3.28%	1.94%	
Total	24.41%	20.75%	
Deuda Internacional	Deuda Internacional	0.31%	0.71%
	Total	0.31%	0.71%
Deuda Gubernamental	BONDESD	0.11%	1.04%
	BONOS	0.40%	15.09%
	BPA182	0.00%	0.00%
	CBIC	0.00%	3.97%
	CETES	44.13%	4.32%
	DEPBMX	0.22%	1.03%
	REPORTO	3.57%	3.94%
	UDIBONO	12.72%	23.50%
	UMS	0.00%	1.39%
	Total	61.14%	54.28%
Total	100.00%	100.00%	

Evolución de Inversiones



**Considera las inversiones de todo el grupo de SIEFORES Básicas 2 Cifras al cierre de enero de 2017

III) Desempeño

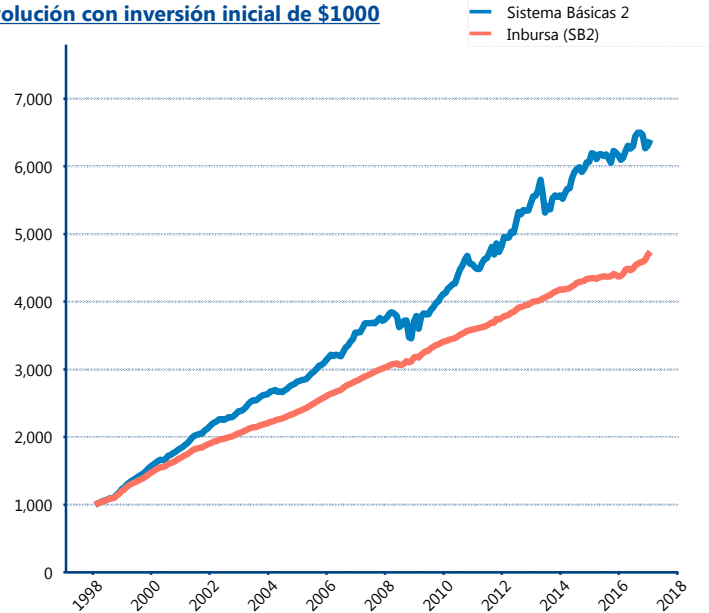
Rendimiento Bolsa

Tipo	Inbursa (SB2)	Sistema Básicas 2
1 año	7.74%	4.36%
2 años	4.21%	1.45%
3 años	4.15%	4.85%
5 años	4.50%	5.08%
Histórico	8.79%	10.42%

Indicador de Rendimiento Neto

Siefore	IRN %
Profuturo (SB2)	6.87%
SURA (SB2)	6.78%
Banamex (SB2)	6.30%
PensionISSSTE (SB2)	6.28%
Coppel (SB2)	5.93%
Principal (SB2)	5.53%
Metlife (SB2)	5.51%
Azteca (SB2)	5.34%
XXI-Banorte (SB2)	5.29%
Invercap (SB2)	4.90%
Inbursa (SB2)	4.30%
Promedio Simple	5.73 %
Promedio Ponderado	5.92 %

Evolución con inversión inicial de \$1000



Construido con el precio de la Siefore registrado en la Bolsa Mexicana de Valores

IV) Medidas de sensibilidad y riesgos

Evolución del Plazo Promedio Ponderado

